

Demonstração dos Resultados por Funções


Valência: 9002 - COMPLEXO SOCIAL || Do Mês: Abertura || Ao Mês: Regularizações

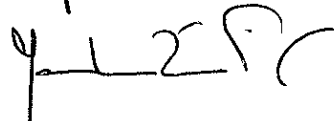
Período findo em 31 de Dezembro de 2019

UNIDADE MONETÁRIA (1)

RUBRICAS	NOTAS	PERÍODOS		Variância
		2019	2018	
Vendas e serviços prestados		476.906,87	477.545,73	-0,13%
Custo das vendas e dos serviços prestados		-711.642,02	-692.313,13	-2,79%
Resultado bruto		-234.735,15	-214.767,40	-9,30%
Outros Rendimentos		479.893,82	451.384,88	6,32%
Gastos de distribuição		0,00	0,00	0,00%
Gastos administrativos		-225.353,98	-237.191,12	4,99%
Gastos de investigação e desenvolvimento		0,00	0,00	0,00%
Outros gastos		-2.886,24	-1.960,90	-47,19%
Resultado operacional (antes de gastos de financiamento e impostos)		16.918,45	-2.534,54	767,52%
Gastos de financiamento		-5.275,85	-3.666,04	-43,91%
Resultados antes de impostos		11.642,60	-6.200,58	287,77%
Imposto sobre o rendimento do período		0,00	0,00	0,00%
Resultado líquido do período		11.642,60	-6.200,58	287,77%

(1) - Euro


 0231195

Gonçalo Boqueiro
 Filipa Oliveira


Demonstração dos Resultados por Funções

Valência: 900202 - LAR || Do Mês: Abertura || Ao Mês: Regularizações

Período findo em 31 de Dezembro de 2019

UNIDADE MONETÁRIA (1)

RUBRICAS	NOTAS	PERÍODOS		Variância
		2019	2018	
Vendas e serviços prestados		336.113,18	338.329,74	-0,66%
Custo das vendas e dos serviços prestados		-385.428,40	-376.499,34	-2,37%
Resultado bruto		-49.315,22	-38.169,60	-29,20%
Outros Rendimentos		233.057,54	234.278,53	-0,52%
Gastos de distribuição		0,00	0,00	0,00%
Gastos administrativos		-83.739,68	-96.719,56	13,42%
Gastos de investigação e desenvolvimento		0,00	0,00	0,00%
Outros gastos		-1.663,17	-1.627,29	-2,20%
Resultado operacional (antes de gastos de financiamento e impostos)		98.339,47	97.762,08	0,59%
Gastos de financiamento		-3.269,18	-1.592,16	-105,33%
Resultados antes de impostos		95.070,29	96.169,92	-1,14%
Imposto sobre o rendimento do período		0,00	0,00	0,00%
Resultado líquido do período		95.070,29	96.169,92	-1,14%

(1) - Euro

Simão Simões
cc-31195

Gonçalo Queiroz
Alpa Oliveira
40215

Demonstração dos Resultados por Funções

Valência: 900201 - S.A.D. || Do Mês: Abertura || Ao Mês: Regularizações

Período findo em 31 de Dezembro de 2019

UNIDADE MONETÁRIA (1)

RUBRICAS	NOTAS	PERÍODOS		Variância
		2019	2018	
Vendas e serviços prestados		64.660,03	62.435,69	3,56%
Custo das vendas e dos serviços prestados		-141.303,79	-131.877,33	-7,15%
Resultado bruto		-76.643,76	-69.441,64	-10,37%
Outros Rendimentos		92.494,96	85.626,45	8,02%
Gastos de distribuição		0,00	0,00	0,00%
Gastos administrativos		-66.131,61	-60.532,65	-9,25%
Gastos de investigação e desenvolvimento		0,00	0,00	0,00%
Outros gastos		-364,47	-100,58	-262,37%
Resultado operacional (antes de gastos de financiamento e impostos)		-50.644,88	-44.448,42	-13,94%
Gastos de financiamento		-779,31	-805,35	3,23%
Resultados antes de impostos		-51.424,19	-45.253,77	-13,64%
Imposto sobre o rendimento do período		0,00	0,00	0,00%
Resultado líquido do período		-51.424,19	-45.253,77	-13,64%

(1) - Euro

Elisabete Simões
cc.31195

Gonçalo Roqueiro
Filipa Oliveira
11/2/19

Demonstração dos Resultados por Funções


Valência: 900203 - CENTRO DE DIA || Do Mês: Abertura || Ao Mês: Regularizações


Período findo em 31 de Dezembro de 2019

UNIDADE MONETÁRIA (1)

RUBRICAS	NOTAS	PERÍODOS		Variância
		2019	2018	
Vendas e serviços prestados		45.016,19	46.643,05	-3,49%
Custo das vendas e dos serviços prestados		-56.028,71	-62.040,27	9,69%
Resultado bruto		-11.012,52	-15.397,22	28,48%
Outros Rendimentos		56.744,86	48.341,18	17,38%
Gastos de distribuição		0,00	0,00	0,00%
Gastos administrativos		-45.815,45	-50.731,95	9,69%
Gastos de investigação e desenvolvimento		0,00	0,00	0,00%
Outros gastos		-296,16	-203,83	-45,30%
Resultado operacional (antes de gastos de financiamento e impostos)		-379,27	-17.991,82	97,89%
Gastos de financiamento		-584,43	-604,06	3,25%
Resultados antes de impostos		-963,70	-18.595,88	94,82%
Imposto sobre o rendimento do período		0,00	0,00	0,00%
Resultado líquido do período		-963,70	-18.595,88	94,82%

(1) - Euro


 Susana Simões
 cc 31/15


 Gonçalo Boqueiro
 Filipa Oliveira
 Y-1-2-1

Demonstração dos Resultados por Funções

Valência: 900204 - CRECHE || Do Mês: Abertura || Ao Mês: Regularizações

Período findo em 31 de Dezembro de 2019

UNIDADE MONETÁRIA (1)

RUBRICAS	NOTAS	PERÍODOS		Variância
		2019	2018	
Vendas e serviços prestados		15.924,90	16.268,15	-2,11%
Custo das vendas e dos serviços prestados		-82.829,41	-78.112,09	-6,04%
Resultado bruto		-66.904,51	-61.843,94	-8,18%
Outros Rendimentos		71.599,72	61.108,78	17,17%
Gastos de distribuição		0,00	0,00	0,00%
Gastos administrativos		-27.056,10	-26.143,46	-3,49%
Gastos de investigação e desenvolvimento		0,00	0,00	0,00%
Outros gastos		-91,16	-9,51	-858,57%
Resultado operacional (antes de gastos de financiamento e impostos)		-22.452,05	-26.888,13	16,50%
Gastos de financiamento		-642,93	-664,47	3,24%
Resultados antes de impostos		-23.094,98	-27.552,60	16,18%
Imposto sobre o rendimento do período		0,00	0,00	0,00%
Resultado líquido do período		-23.094,98	-27.552,60	16,18%

(1) - Euro

Lisabete Simões
cc 31195

*Gonçalo Borges da
Alpa Oliveira
Y. L. Z. L.*

Demonstração dos Resultados por Funções


Valência: 900206 - CATL-Centro Atividades T.L. || Do Mês: Abertura || Ao Mês: Regularizações


Período findo em 31 de Dezembro de 2019

UNIDADE MONETÁRIA (1)

RUBRICAS	NOTAS	PERÍODOS		Variância
		2019	2018	
Vendas e serviços prestados		15.192,57	13.869,10	9,54%
Custo das vendas e dos serviços prestados		-46.051,71	-43.784,10	-5,18%
Resultado bruto		-30.859,14	-29.915,00	-3,16%
Outros Rendimentos		25.996,74	22.029,94	18,01%
Gastos de distribuição		0,00	0,00	0,00%
Gastos administrativos		-2.611,14	-3.063,50	14,77%
Gastos de investigação e desenvolvimento		0,00	0,00	0,00%
Outros gastos		-471,28	-19,69	-2.293,50
Resultado operacional (antes de gastos de financiamento e impostos)		-7.944,82	-10.968,25	27,57%
Gastos de financiamento		0,00	0,00	0,00%
Resultados antes de impostos		-7.944,82	-10.968,25	27,57%
Imposto sobre o rendimento do período		0,00	0,00	0,00%
Resultado líquido do período		-7.944,82	-10.968,25	27,57%

(1) - Euro


 cc 31/15

Gonçalo Albuquerque
 R. Pa. Oliveira


Demonstração dos Resultados por Funções

Valência: 900101 - DESPORTO || Do Mês: Abertura || Ao Mês: Regularizações

Período findo em 31 de Dezembro de 2019

UNIDADE MONETÁRIA (1)

RUBRICAS	NOTAS	PERÍODOS		Variação
		2019	2018	
Vendas e serviços prestados		3.645,11	5.888,53	-38,10%
Custo das vendas e dos serviços prestados		-1.783,80	-19.102,37	90,66%
Resultado bruto		1.861,31	-13.213,84	114,09%
Outros Rendimentos		12.935,10	34.744,82	-62,77%
Gastos de distribuição		0,00	0,00	0,00%
Gastos administrativos		-11.426,32	-21.445,41	46,72%
Gastos de investigação e desenvolvimento		0,00	0,00	0,00%
Outros gastos		-204,71	-630,73	67,54%
Resultado operacional (antes de gastos de financiamento e impostos)		3.165,38	-545,16	680,63%
Gastos de financiamento		0,00	0,00	0,00%
Resultados antes de impostos		3.165,38	-545,16	680,63%
Imposto sobre o rendimento do período		0,00	0,00	0,00%
Resultado líquido do período		3.165,38	-545,16	680,63%

(1) - Euro

Elisabete Simões
cc 31195

Gonçalo Queiroz
Alpa Oliveira
2019

Demonstração dos Resultados por Funções

Valência: 900103 - TRANSPORTES || Do Mês: Abertura || Ao Mês: Regularizações

Período findo em 31 de Dezembro de 2019

UNIDADE MONETÁRIA (1)

RUBRICAS	NOTAS	PERÍODOS		Variância
		2019	2018	
Vendas e serviços prestados		0,00	160,17	-100,00%
Custo das vendas e dos serviços prestados		-31.844,28	-28.130,78	-13,20%
Resultado bruto		-31.844,28	-27.970,61	-13,85%
Outros Rendimentos		48.862,71	47.498,00	2,87%
Gastos de distribuição		0,00	0,00	0,00%
Gastos administrativos		-35.840,80	-22.608,58	-58,53%
Gastos de investigação e desenvolvimento		0,00	0,00	0,00%
Outros gastos		-314,69	-576,73	45,44%
Resultado operacional (antes de gastos de financiamento e impostos)		-19.137,06	-3.657,92	-423,17%
Gastos de financiamento		0,00	-519,36	100,00%
Resultados antes de impostos		-19.137,06	-4.177,28	-358,12%
Imposto sobre o rendimento do período		0,00	0,00	0,00%
Resultado líquido do período		-19.137,06	-4.177,28	-358,12%

(1) - Euro

*Shababimoes
ee 31/15*

*Gonçalo Almeida
Aparecida
P. 2/1*

Demonstração dos Resultados por Funções

Valência: 900301 - Projetos e Desenvolvimento || Do Mês: Abertura || Ao Mês: Regularizações

Período findo em 31 de Dezembro de 2019

UNIDADE MONETÁRIA (1)

RUBRICAS	NOTAS	PERÍODOS		Variância
		2019	2018	
Vendas e serviços prestados		0,00	40,00	-100,00%
Custo das vendas e dos serviços prestados		-485,61	-10.298,23	95,28%
Resultado bruto		-485,61	-10.258,23	95,27%
Outros Rendimentos		5.115,42	30.147,06	-83,03%
Gastos de distribuição		0,00	0,00	0,00%
Gastos administrativos		-4.034,65	-8.796,27	54,13%
Gastos de investigação e desenvolvimento		0,00	0,00	0,00%
Outros gastos		-0,27	-14.405,36	100,00%
Resultado operacional (antes de gastos de financiamento e impostos)		594,89	-3.312,80	117,96%
Gastos de financiamento		0,00	-36,84	100,00%
Resultados antes de impostos		594,89	-3.349,64	117,76%
Imposto sobre o rendimento do período		0,00	0,00	0,00%
Resultado líquido do período		594,89	-3.349,64	117,76%

(1) - Euro

Luísa Simões
ce.31195

Genevieve
Ripa Oliveira
19/12/19