

## Balanço

Balanço em 31 de Dezembro de 2020


UNIDADE MONETÁRIA (1)

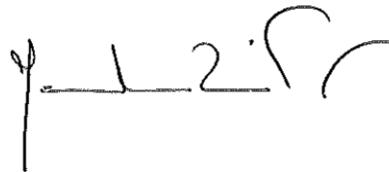
RUBRICAS	NOTAS	DATAS		Variação
		31 Dez 2020	31 Dez 2019	
<b>ATIVO</b>				
<b>Ativo</b>				
<b>Ativo não corrente</b>				
Ativos fixos tangíveis		1.171.748,71	1.184.519,45	-1,08%
Bens do património histórico e cultural		0,00	0,00	0,00%
Propriedades de investimento		0,00	0,00	0,00%
Ativos intangíveis		4.674,26	4.674,26	0,00%
Investimentos financeiros		107.236,34	106.549,01	0,65%
Fundadores/Beneméritos/Patrocinadores/Doadores/Associados/Membros		0,00	0,00	0,00%
		<b>1.283.659,31</b>	<b>1.295.742,72</b>	-0,93%
<b>Ativo corrente</b>				
Inventários		2.077,30	1.639,73	26,69%
clientes		77.202,35	76.127,91	1,41%
Adiantamentos a fornecedores		0,00	0,00	0,00%
Estado e outros entes públicos		119,39	159,96	-25,36%
Fundadores/Beneméritos/Patrocinadores/Doadores/Associados/Membros		6.745,99	5.669,99	18,98%
Outros Créditos a receber		0,00	7.377,01	-100,00%
Diferimentos		17.276,88	15.134,25	14,16%
Outros ativos financeiros		0,00	0,00	0,00%
Caixa e depósitos bancários		79.769,35	52.193,11	52,84%
		<b>183.191,26</b>	<b>158.301,96</b>	15,72%
<b>Total do Ativo</b>		<b>1.466.850,57</b>	<b>1.454.044,68</b>	0,88%
<b>FUNDOS PATRIMONIAIS E PASSIVO</b>				
<b>Fundos Patrimoniais</b>				
Fundos		441.780,49	441.780,49	0,00%
Excedentes técnicos		0,00	0,00	0,00%
Reservas		0,00	0,00	0,00%
Resultados transitados		113.004,67	116.738,86	-3,20%
Excedentes de revalorização		0,00	0,00	0,00%
Outras variações nos fundos patrimoniais		482.170,19	463.952,72	3,93%
Resultado líquido do período		55.434,63	-3.734,19	1.584,52%
<b>Total dos fundos patrimoniais</b>		<b>1.092.389,98</b>	<b>1.018.737,88</b>	7,23%
<b>Passivo</b>				
<b>Passivo não corrente</b>				
Provisões		0,00	0,00	0,00%
Provisões específicas		0,00	0,00	0,00%
Financiamentos obtidos		65.518,67	123.582,76	-46,98%
Outras contas a pagar		0,00	0,00	0,00%
		<b>65.518,67</b>	<b>123.582,76</b>	-46,98%

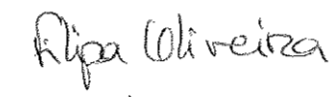
## Balanço

RUBRICAS	NOTAS	DATAS		Variância
		31 Dez 2020	31 Dez 2019	
<b>Passivo corrente</b>				
Fornecedores		91.557,71	93.832,32	-2,42%
Adiantamentos de clientes		6.869,32	12.913,20	-46,80%
Estado e outros entes públicos		22.810,10	24.251,55	-5,94%
Fundadores/Beneméritos/Patrocinadores/Doadores/Associados/Membros		0,00	0,00	0,00%
Financiamentos obtidos		59.032,16	51.181,40	15,34%
Diferimentos		0,00	0,00	0,00%
Outras contas a pagar		0,00	0,00	0,00%
Outros passivos Correntes		128.672,63	129.545,57	-0,67%
		<b>308.941,92</b>	<b>311.724,04</b>	<b>-0,89%</b>
<b>Total do Passivo</b>		<b>374.460,59</b>	<b>435.306,80</b>	<b>-13,98%</b>
<b>Total dos Fundos Patrimoniais e do Passivo</b>		<b>1.466.850,57</b>	<b>1.454.044,68</b>	<b>0,88%</b>

(1) - Euro

  
 Elisabete Simões  
 ce 31195



  
 Filipa Oliveira  
 Gou...